



මූල්‍ය ප්‍රකාශ
2022

වළක්ගොඩ නගර සභාව
URBAN COUNCIL BALANGODA
பலாங்கொடை நகர சபை



මූල ප්‍රකාශය - 2022

බලන්ගොඩ නගර සභාව

2022 මූල්‍ය ප්‍රකාශ සම්මත කිරීම

2022 වර්ෂයට අදාළ මූල්‍ය ප්‍රකාශය 2023 මාර්තු මස 07 දින පැවැති විශේෂ මහ සභාවේදී ඒකමතිකව සම්මත විය.



ඩබ්.ඒ.ඩබ්.පී ඉ-රත්න

සභාපති

බලන්නෝගාමි නගර සභාව

2023 මාර්තු මස 07 දින

බලන්නෝගාමි නගර සභා කාර්යාලයේදීය.

ඩබ්.ඒ.ඩබ්.පී ඉ-රත්න
සභාපති
බලන්නෝගාමි නගර සභාව

බලන්නෝච නගර සභාව

මූල්‍ය ප්‍රකාශය 2022

පටුන

විස්තරය

පිටු අංකය

මූල්‍ය කාර්යය සාධන ප්‍රකාශය

01

මූල්‍ය තත්ව ප්‍රකාශය

02

ස්කන්ධය / ශුද්ධ වත්කම් වෙනස්වීමේ ප්‍රකාශය

03

මුදල් පුවත ප්‍රකාශය

04

විඥාපිකරණ ප්‍රතිපත්ති

05 -08

මූල්‍ය තත්ව සටහන්

09 - 11

විස්තරාත්මක සටහන්

12 - 17

මූල්‍ය කාර්ය සාධන ප්‍රකාශය

සටහන්

2022 අග වැස 31 දිනෙන් අවසන් වර්ෂය සඳහා

2022 අග වැස		2022/12/31	2021/12/31
	(1) පුනරාවර්තන ආදායම්		
11,777,000	310 වටිනාකම් හා වැටුප්	11,611,507.76	11,951,860.30
36,096,000	320 කුලී	35,675,467.49	29,003,596.94
2,385,000	330 බලපත්‍ර	1,534,228.00	1,503,965.69
17,205,000	340 සේවාවන් සඳහා ගාස්තු	17,179,716.31	13,463,182.18
3,742,000	350 වරෙන්තු ගාස්තු දඩ හා දඩුවම්	3,161,102.02	1,680,023.14
39,115,000	360 වෙනත් ආදායම්	26,845,119.54	24,937,825.65
66,579,000	370 ආදායම් ආධාර	66,175,770.96	57,961,014.56
176,799,000	පුනරාවර්තන ආදායම් එකතුව	162,183,412.28	140,501,468.46
	(2) පුනරාවර්තන වියදම්		
80,047,000	410 පොද්ගලික වටිනාකම්	80,046,561.18	72,359,905.85
430,000	420 ගමන් වියදම්	420,739.80	507,357.49
18,038,000	430 සැපයුම් හා උපකරණ	18,037,172.28	8,062,431.51
26,050,000	440 ප්‍රතිධන වත්කම් අලුත්වැඩිකිරීම් හා නඩත්තු	26,028,017.06	19,574,666.82
23,743,000	450 ප්‍රවාහන සම්බන්ධතා, අවසාන හා වෙනත් සේවා	23,742,459.37	19,022,170.41
5,564,000	460 පොලී වෙරීම් ලාභාංශ හා ප්‍රසාද මුදල්	5,562,569.02	5,521,793.23
1,325,000	470 ආධාර මුදල් දායක මුදල් හා සහනාධාර	1,325,176.00	242,909.00
1,587,000	480 විද්‍යාම වැටුප් විද්‍යාම ප්‍රතිලාභ හා සාධකානුකූල	2,586,330.37	146,250.42
157,964,000	පුනරාවර්තන වියදම් එකතුව	157,955,925.08	125,437,493.73
18,835,000	පුනරාවර්තන වියදම්ව වඩා වැඩි/(අඩු) පුනරාවර්තන ආදායම්	4,227,487.20	15,063,974.73
	(3) ප්‍රාග්ධන ආදායම්		
16,645,000	380 මූල්‍ය ආධාර	4,323,868.08	7,115,606.81
48,645,000		4,323,868.08	7,115,606.81
	(4) ප්‍රාග්ධන වියදම්		
67,175,000	510 ප්‍රාග්ධන වැය	18,907,937.63	7,481,183.61
300,000	520 ප්‍රතිසංස්කරණ වෙන් මිලදීගැනීම්	255,851.48	-
67,475,000		19,163,789.10	7,481,183.61
3,000	අතිරේකය/(උපකරණය)	01	(10,612,433.82)
			14,698,397.93

පිළියෙල කළේ 

වරින්භා කළේ 

කෙසින කළේ

විද්‍යාලයේ සහකාර සභාපති

  
 සහකාර සභාපති මණ්ඩල සභාපති

මූල්‍ය තත්ව ප්‍රකාශය

2022 දෙසැම්බර් 31 දිනට

		සටහන්		
		2022/12/31	2021/12/31	
(1)	110 ජංගම නොවන වත්කම්	02	507,856,637.26	489,073,549.64
(2)	ජංගම වත්කම්			
	120 අනුභව නොවන	03	3,994,481.42	6,041,228.03
	140 සේවක ණය		12,740,398.29	11,342,427.49
	150 අයකරගත නැති උපයෝගී සේවා	04	110,290.08	115,430.08
	160 ආදායම් ණයනැතිසේ	05	23,354,509.73	25,919,839.77
	170 පෙර ගෙවුම්	06	8,512,769.84	8,510,270.59
	180 ආයෝජන	07	11,689,964.64	24,674,360.28
	190 මුදල්	08	18,715,685.41	14,963,252.21
ජංගම වත්කම් එකතුව			79,118,099.41	91,566,808.45
(3)	අඩුකළා : ජංගම වගකීම්			
	230 ණයනිමිසේ	09	31,829,548.63	28,651,008.37
	250 ආපසු ගෙවිය යුතු තැන්පතු	10	15,510,500.15	15,316,582.18
ජංගම වගකීම් එකතුව			47,340,048.78	43,967,590.55
කාරක ප්‍රාග්ධන / උපකාරක ප්‍රාග්ධන			31,778,050.63	47,599,217.90
මුද්ධ වත්කම්			539,634,687.89	536,672,767.54
මුදල් යොදවන්නේ :				
ජංගම නොවන වගකීම්				
	210 සමුච්චිත අරමුදල හා සංචිත	11	456,459,587.43	443,551,324.62
	220 ණය ප්‍රාග්ධනය	12	83,175,100.46	93,121,442.92
			539,634,687.89	536,672,767.54

පිළියෙල කළේ:

පරීක්ෂා කළේ:

සහතික කළේ

විපක්ෂනාධිකාරී ජනරාල්

ශුද්ධ වත්කම්/ස්කන්ධය වෙනස්වීමේ ප්‍රකාශය

2022/12/31 දිනෙන් අවසන් වර්ෂය සඳහා

	සමුච්ඡිත ලාභ/ (අලාභ)	ශුද්ධ වත්කම්/ස්කන්ධය
2021-01-01 දිනට අග්‍රය	(30,278,844.11)	(30,278,844.11)
වැට්ටි නිවැරදි කිරීම	(29,941,778.84)	(29,941,778.84)
නැවත ප්‍රකාශිත අග්‍රය	(60,220,622.95)	(60,220,622.95)
සාල පරිච්ඡේදය සඳහා වූ අතිරික්තය / (උපයෝජනය)	14,698,397.93	14,698,397.93
2021-12-31 දිනට අග්‍රය	(45,522,225.02)	(45,522,225.02)
වැට්ටි නිවැරදි කිරීම	4,612,759.01	4,612,759.01
නැවත ප්‍රකාශිත අග්‍රය	(40,909,466.01)	(40,909,466.01)
සාල පරිච්ඡේදය සඳහා වූ අතිරික්තය / (උපයෝජනය)	(10,612,433.82)	(10,612,433.82)
2022-12-31 දිනට අග්‍රය	(51,521,899.83)	(51,521,899.83)

පිළියෙල කළේ: 

පරීක්ෂා කළේ: 

සහතික කළේ: 
 විද්‍යාලායක ආරාධිත සභාව
 සංචාරක සේවා දෙපාර්තමේන්තුව

මුදල් ප්‍රවාහ ප්‍රකාශය

2022 ඔක්තෝබර් 31 දිනෙන් අවසන් වර්ෂය සඳහා	2022/12/31	2021/12/31
මෙහෙයුම් සම්පූර්ණ වලින් ජනිත වූ මුදල් ප්‍රවාහයන්		
ලැබීම් -		
විවිධත්ව මද	12,333,139.76	8,429,143.62
සුළු ලැබීම්	54,481,551.37	31,208,785.42
සිලසුලු ගාස්තු	1,379,728.80	1,452,215.69
අනෙකුත් සේවා සැපයීම්	17,370,604.48	11,563,367.74
විදේශීය ගාස්තු හා දඩ මුදල්	3,170,814.36	1,840,921.14
වෙනත් ආදායම්	27,360,008.92	10,715,506.54
ආදායම් ආධාර	63,723,177.57	57,818,776.05
අනෙකුත් ලැබීම්	44,578,569.70	38,077,717.86
	208,399,724.16	161,106,434.06
මෙවැනි -		
වෛද්‍යවලින් වටිනාකම	(79,251,930.97)	(71,649,537.76)
සැපයුම් සඳහා මෙවැනි	(14,338,840.76)	(6,166,056.83)
සේවා හා අලුත්වැඩියා සඳහා මෙවැනි	(39,084,497.36)	(10,889,062.33)
වෛද්‍ය මෙවැනි	(3,876,853.59)	(5,521,793.23)
සහකාරීන් හා විද්‍යාම වැටුප්	(3,406,852.70)	(307,328.51)
අනෙකුත් මෙවැනි	(61,954,577.03)	(62,022,920.72)
	(201,813,384.21)	(156,556,699.38)
මෙහෙයුම් ක්‍රියාකාරකම් වලින් වූ මුදල් ප්‍රවාහය	4,586,339.95	4,549,734.68
ආයෝජන ක්‍රියාකාරකම් වලින් ජනනාය වූ මුදල් ප්‍රවාහයන් -		
ස්ථාවර වත්කම් අත්පත් කරගැනීමට මිලදී ගැනීමට හෝ දැඩිවීමට දැරූ ආයෝජන / ප්‍රාග්ධන පිරිවැය	(14,990,879.14)	(2,034,030.69)
ස්ථාවර සැපයුම් ආයෝජන	(21,283,212.32)	(17,000,000.00)
ස්ථාවර සැපයුම් ආපසු ගැනීම්	16,557,353.60	13,346,932.46
ආයෝජන ක්‍රියාකාරකම් වලින් වූ මුදල් ප්‍රවාහය	(1,676,237.86)	(5,687,098.23)
මුදල ක්‍රියාකාරකම් වලින් ජනනාය වූ මුදල් ප්‍රවාහයන්		
ප්‍රාග්ධන ආධාර ලැබීම්	3,117,508.94	8,965,645.32
දේශීය හෝ සංවර්ධන අරමුදල (LLDF) හෝ ආපසු මෙවැනි	(4,294,677.83)	(6,507,405.18)
මුදල ක්‍රියාකාරකම් වලින් වූ මුදල් ප්‍රවාහය	842,831.11	2,458,240.14
මුදල් හා මුදල් සමාන දැවල මුදල් වැඩිවීම / අඩුවීම	3,752,433.20	4,766,292.12
සාලපරිච්ඡේදය ආරම්භයේ වූ මුදල් හා මුදල් සමාන දැ	14,963,252.21	8,876,083.50
සාලපරිච්ඡේදය අවසානයේ වූ මුදල් හා මුදල් සමාන දැ	18,715,685.41	13,642,375.62
	2022/12/31	2021/12/31
බැංකු ජේෂයන්:-		
91 ලංකා බැංකුවේ ජංගම පිණුම් - 3947660	285,214.36	279,995.58
92. මහජන බැංකුවේ ජංගම පිණුම් - 6351750	2,196,083.48	4,482,937.97
92. මහජන බැංකුවේ ජංගම පිණුම් - 6351748	715,611.05	143,043.60
92. මහජන බැංකුවේ ජංගම පිණුම් - 6352159	7,427,595.61	7,207,551.47
92. මහජන බැංකුවේ ජංගම පිණුම් - 6352717	6,374,973.73	219,761.60
92. මහජන බැංකුවේ ජංගම පිණුම් - 0032614	1,245,697.16	1,245,697.16
92. කාර්යසාධන පිණුම් - 0032615	370,177.02	1,384,261.83
	18,715,685.41	14,963,252.21

පිළියෙල කළේ: 
 පරීක්ෂා කළේ: 
 සහතික කළේ: 
 විද්‍යාත්මක විද්‍යාල සභාපති

බලන්ගොඩ නගර සභාව
2022.12.31 න් අවසන් වසර සඳහා ශිඤ්ඡිකරණ ප්‍රතිපත්ති

1. ආයතනික තොරතුරු :

බලන්ගොඩ නගර සභාව, නගර සභා ආඥා පනත මගින් 1945 වර්ෂයේ දී සංස්ථාපනය කරන ලදී. නගර සභා කාර්යාලය බලන්ගොඩ බාත්ස් රත්වත්ත මාවතේ අංක 05 දරණ ස්ථානයේ පිහිටා ඇත. සෑම වසරකදීම දෙසැම්බර් මස 31 වන දිනෙන් අවසන් වන මාස දොළහක කාල පරිච්ඡේදය සඳහා නගර සභාවේ මූල්‍ය ප්‍රකාශ පිළියෙළ කරනු ලබයි.

2022 දෙසැම්බර් 31 දිනට ස්ථිර සේවක සංඛ්‍යාව 105ක් වන අතර, එනියම් කොන්ත්‍රාත් පදනම මත සේවය කරන සංඛ්‍යාව 40ක් වේ.

බලන්ගොඩ නගර සභාවේ ගරු සභාපතිතුමා ඇතුළු ගරු නායක මන්ත්‍රීවරුන් 17 දෙනෙකුගෙන් යුක්තය. එමෙන්ම කොට්ඨාශ 10 කින් සමන්විත නම් බලප්‍රදේශය වර්ග කිලෝ මීටර් (Km²) 18.4 ක කුඩු ප්‍රදේශයක් වෙතෙහි 36,452 ක් පමණ වන නායක ස්භාව උදෙසා නම් සේවාවන් සපයයි.

1.2 ප්‍රධාන ක්‍රියාකාරකම් හා මෙහෙයුම්වල ස්වභාවය:

පවරන ලද බලතල අනුව පවත්නා සම්පත් කාර්යක්ෂමව හා සරලවත් ලෙස යොදවමින් සියළු නගර වැසියන්ට අවශ්‍ය වන්නා වූ සහසුනම් හා සේවාවන් මධුන් තාප්තිමත්වන ආකාරයෙන් ඉටුකර අභිමානවත් පුරවරයන් නිර්මාණය කිරීමය.

1.3 අනුකූලතාවය පිළිබඳ ප්‍රකාශනය :

මූල්‍ය තත්ත්ව ප්‍රකාශනය, මූල්‍ය කාර්යක්ෂමතා ප්‍රකාශනය, ස්කන්ධය වෙනස්වීමේ ප්‍රකාශනය හා මුදල් ප්‍රවාහ ප්‍රකාශනය පිළියෙළ කොට ඇත්තේ පොදුවේ පිළිගත් ශිඤ්ඡිකරණ මූලධර්මවලට අනුකූලවයි.

1.4 සත්සන්දනාත්මක තොරතුරු :

සභාව විසින් ශිඤ්ඡිකරණ ප්‍රතිපත්ති අඛණ්ඩව යොදාගෙන ඇති අතර, ඒවා පෙර වර්ෂයේ දී නාවිකා කරන ලද ශිඤ්ඡි ප්‍රතිපත්ති හා අනුරූප වේ. වඩාත් යෝජනා ඉදිරිපත් කිරීම අරඹයා වර්ෂයේ ඉදිරිපත් කිරීම සමඟ අනුරූපවීමට අවශ්‍ය අවස්ථාවලදී සත්සන්දනාත්මක තොරතුරු නැවත වර්ගකර දක්වා ඇත.

1.5 ශිඤ්ඡිකරණ පදනම :

වෙතිහාසික පිරිවැය පදනම මත සභාවේ මූල්‍ය ප්‍රකාශ පිළියෙළ කොට ඇති අතර, මූල්‍ය ප්‍රකාශයන්ට බලපාන උද්ධමන සාධක සම්බන්ධයෙන් ගැලපීම් සිදුනොකර ඒකාකාරව යොදා ගන්නා ලදී.

1.6 ක්‍රියාකාරී හා ඉදිරිපත්කර ඇති මුදල් වර්ගය

මූල්‍ය ප්‍රකාශ ඉදිරිපත් කර ඇත්තේ සභාවේ ක්‍රියාකාරී මුදල් වර්ගය වන ශ්‍රී ලංකා රුපියල් වලිනි.

1.7 විඤ්ඡිත පිළිබඳ වැදගත් තීරණ හා ඇස්තමේන්තු :

මූල්‍ය ප්‍රකාශ පිළියෙල කිරීමේ දී, විඤ්ඡිත ප්‍රතිපත්ති යොදා ගැනීමේ දී බලපාන හා වාර්තාගත වන්නම්, වගකීම්, ආදායම් හා වියදම් වලට බලපාන තීරණ ගැනීමට, ඇස්තමේන්තු කිරීමට හා උපදෙස් වලට එළඹීමට සභාවට සිදුවේ. සත්‍ය ප්‍රතිඵල මෙහි ඇස්තමේන්තු වලින් වෙනස් විය හැකිය.

ඇස්තමේන්තු හා යාවත්කාලීන උපකල්පන කාලීන පදනමකින් සමාලෝචනය කරනු ලැබේ. විඤ්ඡිත ඇස්තමේන්තුවල සංශෝධිත ඇස්තමේන්තු ද සංශෝධනය කෙරෙන කාලපරිච්ඡේදය තුළ ආදාය සංශෝධන අතින් කාල පරිච්ඡේදයට බලපාන්නේ නම් අතින් කාලපරිච්ඡේද වලට ආදායම් විඤ්ඡිත කරනු ලැබේ.

2. දේපල පිරිසක හා උපකරණ :

දේපල පිරිසක හා උපකරණ යනු එක් වර්ෂයකට වඩා පරිහරණය කරන බවට අපේක්ෂිත සේවාකාරණය හා පරිපාලන අවකාශය සඳහා දරණ ස්ඵර්ශ කල හැකි අයිතමයන්ය.

වත්කම් ලෙස හඳුනාගත් පිරිවැය හා උපකරණ අයිතමයන් පිරිවැයට වාර්තා කර ඇත. වත්කම අත්පත්කරගැනීමට සාද්‍රවම දරණ ලද වියදම් පිරිවැයෙහි අන්තර්ගත වේ.

3. ජංගම වත්කම් :

3.1 භෝගය :

භෝග, පිරිවැය, හා ශුද්ධ උපලබ්ධි අගය යන දෙකෙන් අඩු අගයට සටහන් කර ඇත. සාමාන්‍ය ව්‍යාපාර කටයුතු වලදී විකුණුම්, ඇස්තමේන්තු ගත විකුණුම් මිලෙන් සම්පූර්ණ කිරීමේ ඇස්තමේන්තු ගත පිරිවැය සහ විනිශ්චය, හුවමාරු කිරීම හෝ බෙදා හැරීම පිළි කිරීමට අවශ්‍ය ඇස්තමේන්තු ගත පිරිවැයෙන් අඩු කරන ලද මුදල ශුද්ධ උපලබ්ධි අගය වේ.

එමෙන්ම මිලදී ගැනීමට අදාල සියළු පිරිවැය, පරිවර්තන පිරිවැය සහ භෝග ස්ථානයට හා තත්වයට ගෙන ඒමට දරන ලද අනෙකුත් පිරිවැය, භෝගයේ පිරිවැය වේ. භෝගයේ පිරිවැය ප්‍රථම ලැබීම් ප්‍රථම තිකුත් කිරීම් ක්‍රමය (FIFO) පදනම්ව ගණනය කරනු ලැබේ.

3.2 ලැබිය යුතු ණයයන් :

ණයගැනී හා ලැබිය යුතු ණයයන් ඒවා උපලබ්ධි වන අගයට තත්සේරු කරනු ලැබේ.

3.3 මුදල් හා මුදල් සමාන වශයෙන් :

මුදල් හා මුදල් හා සමාන වශයෙන් යන්නට ඇතැම් මුදල් ණයය, බැංකුවල ඇති ණයය ඇතුළත් වේ. ඒවා සුදුසු පරිදි මුහුණත වටිනාකම් අගය හෝ දළ අගය මත ගිණුම්ගත කරනු ලැබේ.

මුදල් ප්‍රවාහ ප්‍රකාශය ශ්‍රී ලංකා රාජ්‍ය ආයතන ගිණුම්කරණ ප්‍රමිත අංක 02 හි සඳහන් සෘජු පදනම මත පිළියෙළ කරනු ලැබේ.

4. වගකීම් හා ප්‍රතිපාදන :

4.1 ජංගම වත්කම්

මූල්‍ය තත්ත්ව ප්‍රකාශනයෙහි / ණය පත්‍රයෙහි ජංගම වගකීම් ලෙස වර්ගකර ඇති අතර, වාර්තාකරණ දිනයෙන් පසු මාස 12 ක් ඇතුළත දී නිරවුල් කිරීමට නියමිත වගකීම් වේ. මෙම වගකීම් අදාළ නිරවුල් කිරීමකට අවස්ථාවේ උපලබ්ධි වූවා සේ සලකනු ලබන මුදල් අගයට සටහන් කරනු ලැබේ.

4.2 උපවිභයන් සහ වෙනත් ණයගිණිමයෝ

අතින් සිදුවීමක් ප්‍රතිඵලයක් ලෙස සභාවට වර්තමානයේ බැඳීමක් (නෛතික හෝ සම්ප්‍රදායික) ඇති වීම හා එම බැඳීම පියවීම පිණිස ආවේණික ප්‍රතිලාභයක් වූ සම්පත් පිටතට ගලා හැකි අවස්ථාවක ඒ වෙනුවෙන් ප්‍රතිපාදන සැලසේ.

5. ණය පත්‍ර දිනට පසු සිදුවීම්

ණය පත්‍ර දිනට පසු සිදුවීම් සියල්ල සලකා බලා අවශ්‍ය විටෙක මූල්‍ය ප්‍රකාශනයන්හි සුදුසු ගැලපීම් හෝ හෙළිදරව් කිරීම් සිදු කරනු ලැබේ. ණය පත්‍ර දිනට පසු ගිණුම්වල ගැලපීම් කළයුතු හෝ හෙළිදරව් කළයුතු කිසිවක් පැන නැගී නොමැත.

6. බැඳීම් හා අසම්භාව්‍යයන්

වෙනත් වගකීම් ඵල ප්‍රමාණය කිරීමේ කිරීමේ දී සියළුම හඳුනාගත හැකි අවදානම් සැලකිල්ලට ගනු ලැබේ.

7. මූල්‍ය කාර්ය සාධන ප්‍රකාශය :

7.1 ආදායම් :

ආදායම් හඳුනාගැනීම හා මූල්‍ය ප්‍රකාශවල හෙළිදරව් කිරීම ශ්‍රී ලංකා රාජ්‍ය ආයතන ගිණුම්කරණ ප්‍රමිත අංක 01 හි විධි විධාන අනුව ආදායම්, උපවිභ පදනම මත ගණන් ගනු ලැබේ.

7.2 මුද්දර ගාස්තු හා උසාවි දඩ මුදල් :

සභාවට ලැබෙන මුද්දර ගාස්තු හා උසාවි දඩ ආදායම් මුදල් පදනම මත හඳුනා ගැනේ.

7.2 වියදම් :

වියදම් හඳුනාගැනීම හා පිලිප ප්‍රකාශවල හෙළිදරව් කිරීම ශ්‍රී ලංකා රාජ්‍ය අංශ ගිණුම්කරණ ප්‍රමිති අංක 01 හි විධි විධාන අනුව වියදම් උපවිභව පදනම මත ගණන් ගනු ලැබේ. වර්ෂය සඳහා මූල්‍ය කාර්ය සාධනය ගණනය කිරීමේ දී මෙහෙයුම් කටයුතු සඳහා වන ප්‍රාග්ධන වත්කම් ක්‍රියාකාරී ආත්තවශයෙන් පවත්වාගෙන යාම සඳහා වැය වූ සියළුම වියදම් ආදායමට ගලපවු ලැබේ.

මූල්‍ය ප්‍රකාශ සටහන් - 2022

1. විස්තරාත්මක මූල්‍ය කාර්ය සාධන ප්‍රකාශන

2022 අලුතින් 31 දිනේ අවසන් වසරක සඳහා

	1	2	3	5	6	
(1) ප්‍රභවයන්ගෙන් ලැබුණු	සමානාකරණය වශයෙන්	වෙනස් වශයෙන්	සාමාන්‍ය සාධක මට්ටම	වෙනස් වශයෙන්	සමානාකරණය වශයෙන්	සමස්ත
310 වර්ධනය වන සේවාව	8,791,897.76	2,050,866.00	7,325,692.70	27,705,874.79	643,900.00	11,611,507.26
320 ආදායම	970,180.00	564,548.00	7,325,692.70	27,705,874.79	643,900.00	35,675,467.49
330 වෙනස් වන සේවාව	241,950.00	13,325,195.00	3,011,256.66	557,214.85	44,100.00	17,179,716.51
340 වෙනස් වන සේවාව	970,304.62	39,250.00	1,108,904.58	1,021,408.82	21,234.00	3,161,107.02
350 වෙනස් වන සේවාව	23,847,485.73	2,812,036.60	127,782.21	-	57,815.00	26,845,119.54
370 අනෙකුත් අයුතුකම්	12,073,271.59	13,857,340.40	13,934,891.60	1,643,690.34	4,666,577.03	66,175,770.96
ප්‍රභවයන්ගෙන් ලැබුණු සමස්ත	66,895,089.70	32,649,230.00	25,508,527.75	30,928,188.80	6,202,376.03	162,183,413.28
(2) ප්‍රභවයන්ගෙන් ලැබුණු	32,424,607.15	22,421,274.74	17,837,159.02	1,706,015.51	5,657,504.76	80,046,561.18
410 වෙනස් වන සේවාව	118,924.00	62,780.00	63,805.80	-	184,230.00	429,739.80
420 වෙනස් වන සේවාව	4,884,886.66	7,807,405.67	3,939,400.84	683,568.00	701,911.11	16,037,172.28
440 වෙනස් වන සේවාව	2,143,740.16	6,274,870.99	17,016,680.15	271,155.75	519,570.01	26,228,017.06
450 වෙනස් වන සේවාව	3,861,292.58	7,839,030.04	444,937.71	11,217,843.40	379,395.64	23,742,459.37
460 වෙනස් වන සේවාව	353,533.32	-	510,861.08	4,697,874.62	-	5,562,259.02
470 වෙනස් වන සේවාව	393,376.00	-	-	-	930,000.00	1,323,376.00
480 වෙනස් වන සේවාව	103,616.67	1,787,242.45	695,471.25	-	-	2,586,330.37
ප්‍රභවයන්ගෙන් ලැබුණු සමස්ත	44,285,916.54	46,192,623.89	40,528,315.85	18,576,457.28	8,372,611.52	157,955,925.08
(3) ප්‍රාග්ධන ලැබුණු	-	-	4,323,868.08	-	-	4,323,868.08
380 වෙනස් වන සේවාව	-	-	4,323,868.08	-	-	4,323,868.08
(4) වෙනස් වන සේවාව	859,411.50	-	17,029,226.12	-	1,019,300.00	18,907,937.62
510 වෙනස් වන සේවාව	859,411.50	-	17,029,226.12	-	1,019,300.00	18,907,937.62
520 වෙනස් වන සේවාව	859,411.50	-	17,029,226.12	-	1,019,300.00	18,907,937.62
අතිරේක/ලැබුණු	859,411.50	-	17,029,226.12	-	1,019,300.00	19,165,789.10
මුළු	10,612,433.82	-	43,587,568.15	18,576,457.28	9,391,976.52	200,346,406.14

අධ්‍යක්ෂ ජනරාල්

විකල්ප අධ්‍යක්ෂ

සාමාන්‍ය සාධක

සාමාන්‍ය සාධක

මූල්‍ය ප්‍රකාශ සටහන් - 2022

	2022/12/31	2021/12/31
සටහන - 2		
110 ජංගම නොවන වත්කම්		
111 ඉඩම් හා ගොඩනැගිලි	383,725,435.59	366,860,550.45
112 යන්ත්‍ර හා යන්ත්‍රෝපකරණ	71,291,992.17	69,914,052.17
113 මෝටර් රථ	34,596,683.00	34,596,683.00
114 ලී බඩු සවිකිරීම	14,780,880.15	14,489,537.13
115 පුස්තකාල පොත්	3,461,646.37	3,212,726.89
	507,856,637.26	489,073,549.64
සටහන - 3		
120 අනුභවි නොගත		
121 පොදු ගබඩා	3,994,481.42	6,041,228.03
	3,994,481.42	6,041,228.03
සටහන - 4		
150 අයකරගත හැකි උපයෝගී සේවා		
151 අගරු වෙත්පත්	110,290.08	115,430.08
	110,290.08	115,430.08
සටහන - 5		
160 ආදායම් ණය හැකියෝ		
161 හිඟ හිටි වරිපනම්	6,156,320.02	6,874,552.02
163 හිඟ හිටි වෙනත් ආදායම්	17,198,189.71	19,045,287.75
	23,354,509.73	25,919,839.77
සටහන - 6		
170 පෙර ගෙවුම්		
171 විවිධ අත්තිකාරම්	8,512,769.84	8,518,369.84
172 මුදල් මාරු	-	(8,099.25)
	8,512,769.84	8,510,270.59
සටහන - 7		
180 ආයෝජන		
181 සභාවේ මුදල් - ස්ථාවර කැන්පස්	9,599,262.34	22,868,476.84
182 සේවක ඇප කැන්පස් ආයෝජන	2,090,702.30	1,805,883.44
	11,689,964.64	24,674,360.28
සටහන - 8		
90 මුදල්		
91 ලංකා බැංකුවේ ජංගම ගිණුම් - 5947660	285,214.36	279,995.58
92. මහජන බැංකුවේ ජංගම ගිණුම - 6351750	2,196,083.48	4,482,937.97
92. මහජන බැංකුවේ ජංගම ගිණුම - 6351748	715,644.05	143,043.60
92. මහජන බැංකුවේ ජංගම ගිණුම - 6352159	7,427,595.61	7,207,551.47
92. මහජන බැංකුවේ ජංගම ගිණුම - 6352717	6,474,273.73	219,764.60
92. කාර්යසාධන ගිණුම - 0032615	370,477.02	1,384,261.83
92. මහජන බැංකුවේ ජංගම ගිණුම - 0032614	1,245,697.16	1,245,697.16
	18,715,685.41	14,963,252.21

සටහන - 9	2022/12/31	2021/12/31
230 ණය හිමිගෙය		
231 වියදම් ණය හිමිගෙය	4,562,435.05	4,991,337.15
232 කප්පාන්ත ණයහිමිගෙය	16,010,642.20	15,828,066.63
233 පොදු සැපයුම් ණය හිමිගෙය	2,032,698.50	1,585,848.20
234 ගෙවිය යුතු ගෙවීම්	7,312,817.17	4,958,559.56
235 නොගෙවූ වැටුප් හා වෙනත්	1,910,955.71	1,287,196.83
	31,829,548.63	28,651,008.37




සටහන -10		
250 ආපසු ගෙවිය යුතු තැන්පත්		
251 සේවක ඇප	2,090,702.30	1,805,883.44
253 මිශ්‍ර තැන්පත්	13,419,797.85	13,510,698.74
	15,510,500.15	15,316,582.18

සටහන - 11		
210 සමුච්චිත අරමුදල හා සංචිත		
211 සමුච්චිත අරමුදල හා උපාංගා ගිණුම	(51,521,899.83)	(45,522,225.02)
212 ප්‍රාග්ධන ගෙදුමට ආදායමෙන් දායක වීම	507,981,487.26	489,073,549.64
	456,459,587.43	443,551,324.62

සටහන -12		
220 ණය ප්‍රාග්ධනය		
221 දේශීය ණය හා සංවර්ධන අරමුදල	83,175,100.46	93,121,442.92
	83,175,100.46	93,121,442.92

පිළියෙල කළේ: 

පරීක්ෂා කළේ: 

සහතික කළේ
 මූලාශ්‍රයාති හතර සභාව
 අග්‍රාමාත්‍ය
 සභාපති

විස්තරාත්මක සටහන් - 2022

අංකය - 01

අදාළ වසරේ සහ වසරේ සමස්ත වැයවීමේ සහ ආදායම් පිළිබඳව

2021

වැයවීමේ	ප්‍රභවයෙන් ලබන ආදායම්	ප්‍රභවයෙන් ලබන අදායම්	මුළු අදායම්	ප්‍රතිඵලය	ප්‍රතිඵලය	මුළු වැය	වැය	වැය
වැය	37,022,817.99	26,498,543.11	63,521,361.10	31,721,816.40	268,976.80	34,999,793.20	25,032,024.79	268,976.80
වැය	23,983,354.19	7,115,606.81	31,098,961.00	39,691,091.38	42,700.00	39,733,791.38	(13,235,248.37)	42,700.00
වැය	26,037,601.98	6,959,151.19	32,996,753.17	13,116,290.40	1,200.00	33,116,290.40	12,921,311.58	1,200.00
වැය	140,501,808.46	7,115,606.81	147,617,415.27	125,437,993.73	7,481,883.61	133,949,677.34	14,698,377.93	7,481,883.61

2022

වැයවීමේ	ප්‍රභවයෙන් ලබන ආදායම්	ප්‍රභවයෙන් ලබන අදායම්	මුළු අදායම්	ප්‍රතිඵලය	ප්‍රතිඵලය	මුළු වැය	වැය	වැය
වැය	66,895,089.70	32,649,230.00	99,544,319.70	44,285,916.54	859,411.50	45,145,328.04	21,749,761.66	859,411.50
වැය	25,508,527.75	4,323,868.08	29,832,395.83	40,528,315.85	17,029,226.12	57,557,541.97	(27,725,146.14)	17,029,226.12
වැය	30,928,188.80	6,202,376.03	37,130,564.83	18,576,457.28	1,275,151.48	38,851,608.76	12,351,731.52	1,019,300.00
වැය	162,303,412.28	4,323,868.08	166,627,280.36	157,935,425.08	19,263,199.31	177,198,624.39	(10,442,433.82)	18,907,937.63

	2022/12/31	2021/12/31
සටහන් - 02		
වටිනාකම් බදු ආදායම්		
වටිනාකම් හා බදු	8,791,897.76	9,916,640.30
ව්‍යාපාර බදු	2,050,860.00	2,035,220.00
කසල බදු	768,750.00	-
	11,611,507.76	11,951,860.30
සටහන් - 03		
කුලී ආදායම්		
බස් නැවතුම්පොල කටකාර	10,339,536.00	8,329,070.67
මැණික් කට කුලී	726,000.00	584,833.33
මස් හා මාලු කට කුලී	5,474,025.83	7,150,305.36
තානායම් ආදායම්	3,505,000.00	1,646,680.13
සේවක නිල නිවාස	86,000.00	89,500.00
විවක කට කුලී	1,569,000.00	1,263,916.67
වෙළඳපොළ කුලී	1,841,362.96	1,395,698.54
නව ජෛන කට කාර	565,500.00	449,500.00
පොදු වෙළඳසැල	620,400.00	483,684.85
මහජන පොළ	2,516,050.00	1,401,650.00
සාජපු කට කුලී	1,614,000.00	1,300,166.67
ජෛන කට කාර	504,000.00	406,000.00
බැංකු යන්ත්‍ර කුලී	5,772,172.70	3,534,220.72
වෙනත්	542,420.00	968,370.00
	35,675,467.49	29,003,596.94
සටහන් - 04		
බලපත්‍ර ගාස්තු		
බලපත්‍ර ගාස්තු	335,348.00	344,251.93
වටිනා බලපත්‍ර ගාස්තු	218,900.00	57,100.00
වෙනත්	280,480.00	1,102,613.76
	1,534,728.00	1,503,965.69
සටහන් - 05		
සේවා සැපයීම් ආදායම්		
හදිසි සේවා(ගලි බවුසර සේවය)	11,664,325.00	7,999,712.50
හදිසි සේවා(ගිවි නිවස සේවය)	4,000.00	3,500.00
පොදු වැඩිසිලි ගාස්තු	1,603,120.00	957,240.00
විශේෂ ගාස්තු	52,750.00	160,975.97
ව්‍යාපාර නැවතුම් ගාස්තු	2,098,750.77	2,519,414.50
වෙනත්	1,756,770.74	1,822,339.21
	17,179,716.51	13,463,182.18
සටහන් - 06		
වරෙන්ගු ගාස්තු හා දඩ		
උසාවි දඩ	422,326.50	-
	422,326.50	-
සටහන් - 07		
පොලී ආදායම්		
සංවිකල්ප සැපයීම ආදායම්	967,345.55	1,054,483.27
	967,345.55	1,054,483.27

13

	2022/12/31	2021/12/31
සටහන් - 02		
වටිනාකම් බදු ආදායම්		
වටිනාකම් හා බදු	8,791,897.76	9,916,640.30
ව්‍යාපාර බදු	2,050,860.00	2,035,220.00
කසල බදු	768,750.00	-
	11,611,507.76	11,951,860.30
සටහන් - 03		
කුලී ආදායම්		
බස් නැවතුම්පොළ කඩකාමර	10,339,536.00	8,329,070.67
මැණික් කඩ කුලී	726,000.00	584,833.33
මස් හා මාලු කඩ කුලී	5,474,025.83	7,150,305.36
තානායම් ආදායම්	3,505,000.00	1,646,680.13
සේවක නිල නිවාස	86,000.00	89,500.00
විවක කඩ කුලී	1,569,200.00	1,263,916.67
වෙළඳපොළ කුලී	1,841,362.96	1,395,698.54
නව ජාතික කඩ කාමර	565,500.00	449,500.00
පොදු වෙළඳසැල	620,400.00	483,684.85
මහජන පොළ	2,516,050.00	1,401,650.00
සාජපු කඩ කුලී	1,614,000.00	1,300,166.67
ජාතික කඩ කාමර	504,000.00	406,000.00
බැංකුකර් යන්ත්‍ර කුලී	5,772,172.70	3,534,220.72
වෙනත්	542,420.00	968,370.00
	35,675,467.49	29,003,596.94
සටහන් - 04		
බලපත්‍ර ගාස්තු		
බලපත්‍ර ගාස්තු	335,348.00	344,251.93
පරිසර බලපත්‍ර ගාස්තු	218,900.00	57,100.00
වෙනත්	280,480.00	1,102,613.76
	1,534,728.00	1,503,965.69
සටහන් - 05		
සේවා සැපයීම් ආදායම්		
හදිසි සේවා(ගලි බවුසර් සේවය)	11,664,325.00	7,999,712.50
හදිසි සේවා(ගිවි නිවස සේවය)	4,000.00	3,500.00
පොදු වැඩිකිලි ගාස්තු	1,603,120.00	957,240.00
විශේෂ ගාස්තු	52,750.00	160,975.97
වාහන නැවතුම් ගාස්තු	2,098,750.77	2,519,414.50
වෙනත්	1,756,770.74	1,822,339.21
	17,179,716.51	13,463,182.18
සටහන් - 06		
වරෙන්ගු ගාස්තු හා දඩ		
උසාවි දඩ	422,326.50	-
	422,326.50	-
සටහන් - 07		
පොලී ආදායම්		
කෙටිකාලීන තැන්පත් ආදායම්	967,345.55	1,054,483.27
	967,345.55	1,054,483.27

සටහන් - 08		
වෙනත් ආදායම්		
ස්ථාවර තැන්පත් පොලී	967,345.55	1,054,483.27
සේවක ණය පොලී	594,109.69	563,925.42
විදුලුම්	426,947.17	530,114.26
මිදිදර ගාස්තු	22,062,000.00	19,090,963.00
කොමිපොස්ට් විකිණීම	1,201,471.05	825,287.96
දිරානොයන අපදවා විකිණීම	1,551,246.18	741,791.16
වෙනත්	42,000.00	2,132,310.58
	26,845,119.54	24,938,875.65

සටහන් - 09		
ආදායම් ආධාර		
වැටුප් ප්‍රතිපූර්ණ	62,272,343.40	54,359,766.51
මන්ත්‍රී දීමනා ප්‍රතිපූර්ණ	3,240,000.00	3,175,000.00
ලේඛන ණය පොලී ප්‍රතිපූර්ණ	211,134.17	226,248.05
වෙනත්		200,000.00
	65,723,477.57	57,961,014.56

සටහන් - 10		
වැටුප් හා වේසන		
ස්ථිර වේසන	65,512,343.40	57,761,014.56
අනියම් වේසන	14,534,217.78	14,598,891.29
	80,046,561.18	72,359,905.85

සටහන් - 11		
සැපයුම් හා අලුත්වැඩියා		
ඉන්ධන	11,688,900.08	5,144,900.12
ලිපිදවා	765,591.00	127,123.78
අමුදවා හා පාරිභෝජන දවා	5,582,678.20	2,790,407.61
නඩත්තු වියදම්	7,435,680.84	13,607,737.61
අළුත්වැඩියා වියදම්(වාහන ඇතුලුව)	18,792,336.22	5,966,929.21
	44,265,189.34	27,637,098.33

සටහන් - 12		
මූල්‍ය වියදම්		
දිගුකාලීන ණයපොලී	3,486,115.77	5,521,793.23
	3,486,115.77	5,521,793.23

සටහන් - 13

දේපල පිරිසක හා උපකරණ

2022

රාශම් නොවන වත්කම්	ආරම්භක වේගය	එකතු කිරීම්	අඩු කිරීම්	අවසාන වේගය
ඉඩම් හා ගොඩනැගිලි	366,860,550.45	16,864,885.14		383,725,435.59
යන්ත්‍ර හා යන්ත්‍රෝපකරණ	69,794,002.17	1,497,990.00	120,050.00	71,171,942.17
මෝටර් රථ හා උපකරණ	34,596,683.00			34,596,683.00
ලී බඩු හා සවිකිරීම්	14,489,537.13	296,143.00	4,800.00	14,780,880.13
පුස්තකාල පොත්	3,212,726.89	248,919.48		3,461,646.37
එකතුව	488,953,499.64	18,907,937.62	-	507,736,587.26

2021

රාශම් නොවන වත්කම්	ආරම්භක වේගය	එකතු කිරීම්	අඩු කිරීම්	අවසාන වේගය
ඉඩම් හා ගොඩනැගිලි	361,190,339.47	6,965,258.81	1,295,047.83	366,860,550.45
යන්ත්‍ර හා යන්ත්‍රෝපකරණ	69,376,677.37	537,374.80		69,914,052.17
මෝටර් රථ හා උපකරණ	34,577,055.00	19,628.00		34,596,683.00
ලී බඩු හා සවිකිරීම්	14,503,437.13		13,900.00	14,489,537.13
පුස්තකාල පොත්	3,212,726.89			3,212,726.89
එකතුව	482,860,235.86	7,522,261.61	1,308,947.83	489,073,549.64

සටහන් - 14

ලැබිය යුතු වේගය

	2022/12/31
බස් නැවතුම්පොල කඩකාමර	366,845.37
සහාය සතු දේපල	45,810.00
කී මති	190,529.50
මස් හා මාළු කඩ කුලී	104,400.00
විවෘත කඩ කුලී	24,016.67
මැණික් කඩකුලී	9,750.00
ලැබිය යුතු පොදු වෙළෙඳපොළ කුලී ගිණුම	45,099.33
ප්‍රාග්ධන ලැබීම්	9,133,432.88
කුලී පාලන ගිණුම (5-322 i)	300,235.93
වාහන නැවතුම් ගාස්තු	1,535,317.66
පොලී ප්‍රතිපූරණ	15,670.95
වැටුප් ප්‍රතිපූරණ	5,313,877.74
ලැ/අ ජල ගාස්තු පාලන ගිණුම (බස් නැවතුම්පොල)	86,058.15
පදික කඩ කාමර කුලී (5-20)	3,000.00
නව පදික කඩ කාමර කුලී (5-20)	25,500.00
බැංකෝ යන්ත්‍ර කුලී	97,745.53
	17,198,189.71

ආරම්භක ශේෂය නිවැරදි කිරීම	(11,759.00)
විවිධ ශේෂවලින් උකහ වෙන්කිරීම හැඳුණු	(180,341.28)
2021 හා 2022 වර්ෂයේ අයවැය මාරුවීම නිවැරදි කිරීම	(39,000.00)
ලැබිය යුතු වරෙන්තු හා දඩ ගිණුමේ ශේෂය නිවැරදි කිරීම	(1,262,127.00)
	4,612,759.01

සටහන් 17

දේශීය ශේෂ සංවර්ධන අරමුදල් ශේෂ වාරික හෙවිම
 දේශීය ශේෂ සංවර්ධන අරමුදල් ශේෂ වාරික හෙවිම 2023 ජනවාරි සිට මාස 6ක කාලයක් සඳහා සහන කාලයක්
 හිමිව ඇත.

පිළියෙල කළේ: 

චරිතය කළේ: 

සහතික කළේ
 බදුන්ගොඩ ආගර සභාව

 
 සභාපති ලේකම් සභාපති